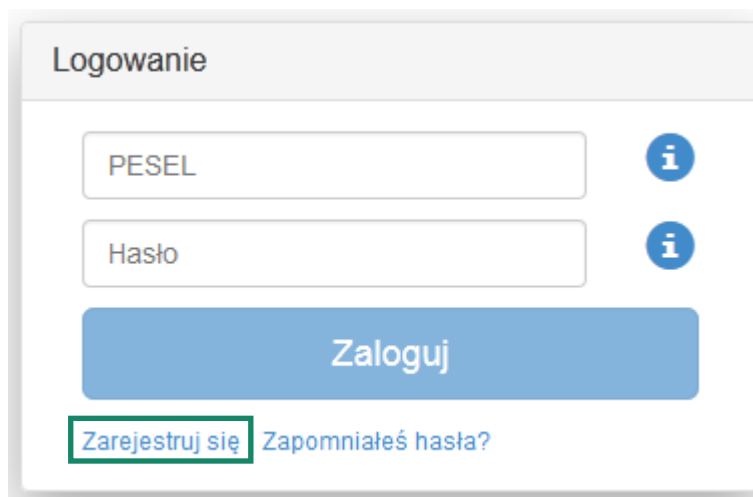



Użytkownik karty (nierezydent)


Jak od 1 lutego 2015 r. możesz uruchomić płatności kartowe w Internecie?

- 1** Posiadacz rachunku/Kredytobiorca musi zadzwonić na Infolinię Banku pod nr telefonu 86 215 50 00 lub przyjść do placówki sprzedażowej, która prowadzi rachunek bankowy/karty i ustalić limit dla transakcji internetowych dla używanych przez Ciebie kart
- 2** Przyjdź do placówki sprzedażowej i poproś Pracownika Banku o przekazanie Twojego numeru identyfikacyjnego do logowania się w portalu kartowym
- 3** Wejdź na stronę internetową portalu kartowego www.kartosfera.pl i postępuj zgodnie ze wskazówkami na ekranie strony do logowania
- 4** Dokonaj rejestracji w portalu kartowym klikając „Zarejestruj się”



Logowanie

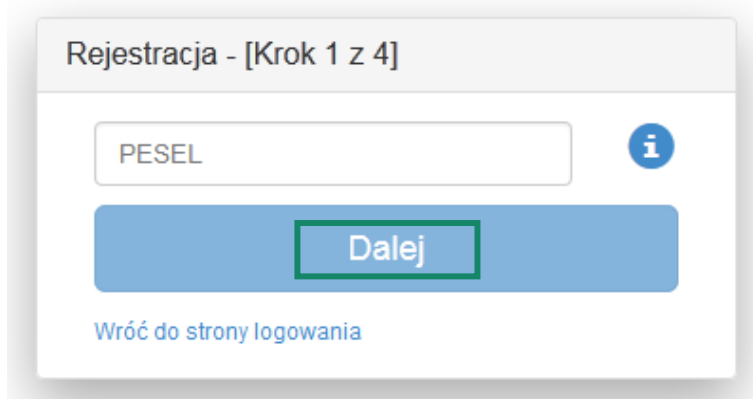
PESEL 

Hasło 


Zaloguj

[Zarejestruj się](#) [Zapomniałeś hasła?](#)

- 5** W polu PESEL podaj numer identyfikacyjny otrzymany od Pracownika Banku i kliknij „Dalej”



Rejestracja - [Krok 1 z 4]

PESEL 

Dalej

[Wróć do strony logowania](#)

6

Zaakceptuj Regulamin portalu kartowego oraz wskazane zgody i kliknij „Zarejestruj”

Rejestracja - [Krok 2 z 4]

Na nr telefonu **667 *** 761** zostanie wysłany SMS z hasłem aktywującym dostęp do **portalu**.

Jeżeli to nie jest Twój telefon, **prosimy o kontakt z placówką Banku w celu zaktualizowania numeru telefonu.**

1. Wyrażam zgodę na przesłanie Haseł 3D Secure w postaci wiadomości tekstowych SMS na wskazany przeze mnie numer telefonu zapisany w systemie Banku. Przyjmuję do wiadomości, że zmiana numeru telefonu możliwa jest w placówce Banku i w portalu.
2. Oświadczam, że zapoznałem/am się z Regulaminem Portalu i akceptuję jego postanowienia

Niewyrażenie zgody skutkować będzie brakiem możliwości zarejestrowania się w Portalu jak również ograniczeniami realizacji transakcji kartami płatniczymi w Internecie.

Przeczytałem i akceptuję **warunki**

Zarejestruj


[Wróć do strony logowania](#)


7

Zaloguj się do portalu kartowego podając numer identyfikacyjny oraz hasło otrzymane na numer telefonu podany przez Użytkownika karty w Banku i wskazany na poprzednim ekranie, następnie kliknij „Zaloguj”

Wprowadź nr PESEL oraz hasło aktywacyjne, które otrzymasz na nr telefonu

Logowanie - [Krok 3 z 4]

PESEL 

Hasło 

Zaloguj

[Zarejestruj się](#) | [Zapomniałeś hasła?](#)

8

Ustaw hasło do logowania się na portalu kartowym i kliknij „Zmień”

Proszę ustawić nowe hasło.

Ustawianie nowego hasła - [Krok 4 z 4]

Nowe hasło i

Powtórz hasło i

Zmień

9

Aktywuj zabezpieczenie 3D Secure dla wybranych przez siebie kart klikając na ikonę przy 3D Secure i postępuj zgodnie z instrukcją na ekranie

Kartosfera Bank BPS Moje karty Wyloguj

| Nr karty | Data ważności | Zastrzeżenie karty | Zmiana PIN | Przelew z karty | V.me | 3D Secure |
|---|---------------|--------------------|------------|-----------------|------|-----------|
| 418039*****0694 Visa President Bank Polskiej Spółdzielczości SA | 10/2017 | | | | | |
| 557529*****9161 Karta zbliżeniowa MasterCard Bank Polskiej Spółdzielczości SA | 05/2017 | | | | | |

10

Po zakończeniu prac w portalu kartowym wyloguj się z portalu kartowego klikając „Wyloguj”

Kartosfera Bank BPS Moje karty Wyloguj

| Nr karty | Data ważności | Zastrzeżenie karty | Zmiana PIN | Przelew z karty | V.me | 3D Secure |
|---|---------------|--------------------|------------|-----------------|------|-----------|
| 418039*****0694 Visa President Bank Polskiej Spółdzielczości SA | 10/2017 | | | | | |
| 557529*****9161 Karta zbliżeniowa MasterCard Bank Polskiej Spółdzielczości SA | 05/2017 | | | | | |

11

W celu ponownego zalogowania się do portalu wejdź na stronę portalu www.kartosfera.pl, podaj numer identyfikacyjny i hasło, które ustaliłeś/aś przy pierwszym logowaniu do portalu