

# ZAKŁADAMY PROFIL ZAUFANY

**UWAGA !!! Aby dokonać tej czynności musisz mieć zgłoszony w Banku prawidłowy numer telefonu i adres e-mail.**

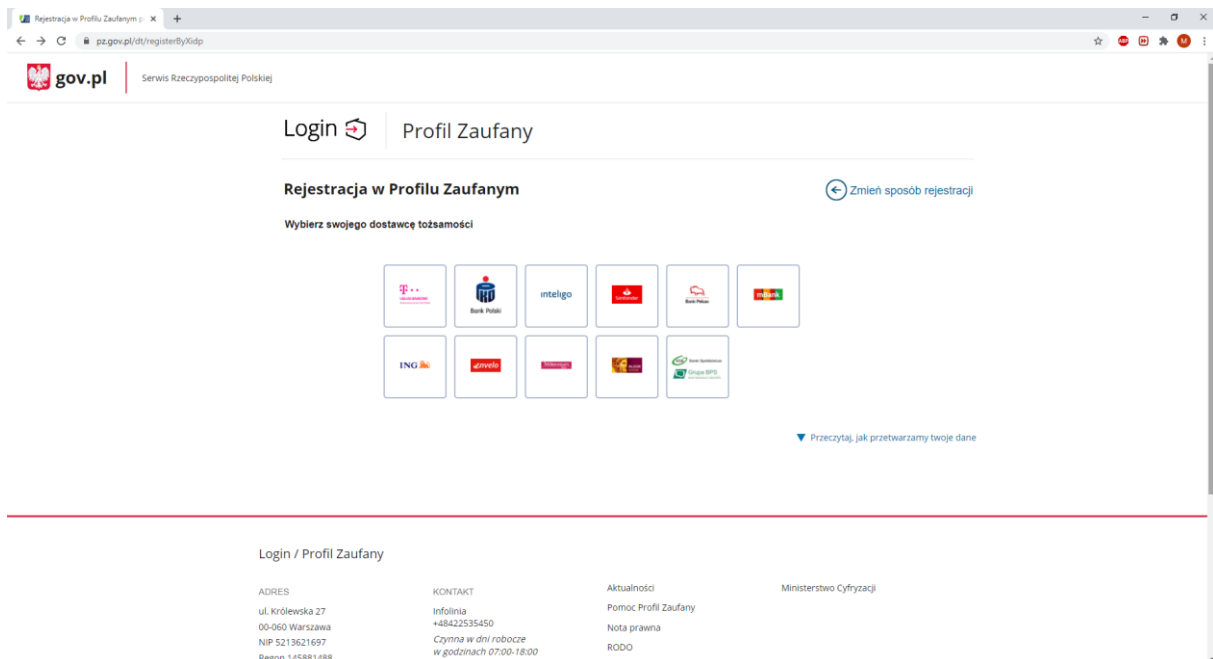
1) Wejść na stronę Profilu Zaufanego (rekomendowana przeglądarka Chrome)

<https://pz.gov.pl>

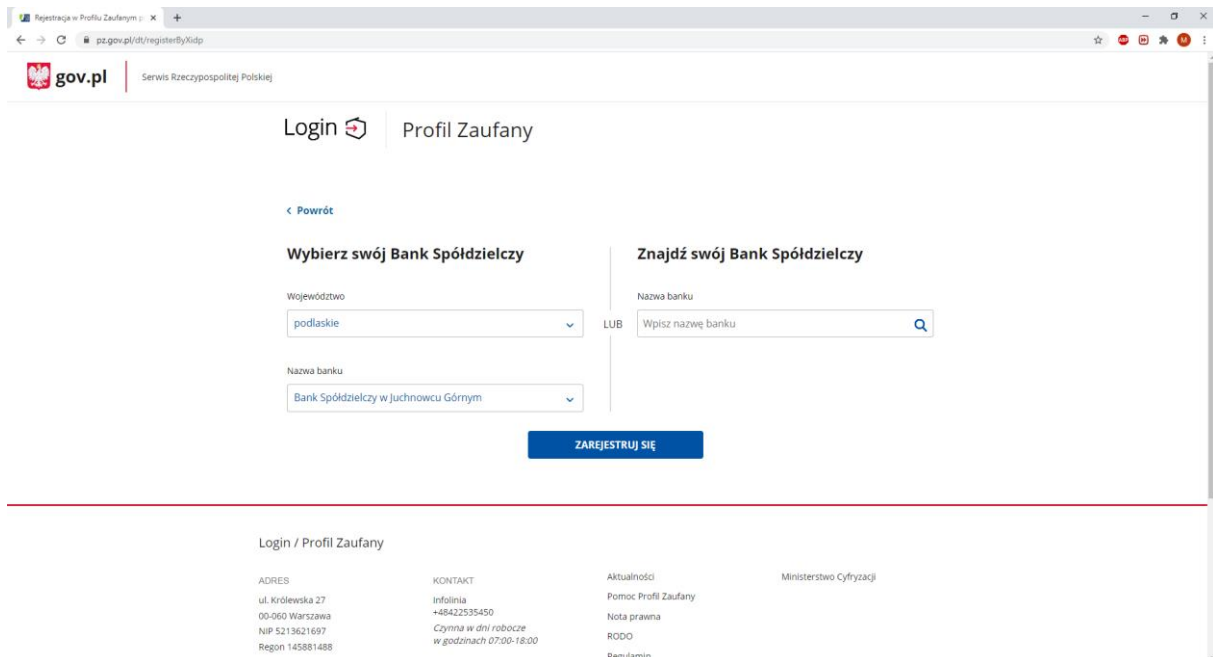
i wybierz przycisk „Zarejestruj się” (w prawym górnym rogu ekranu)

2) Wybierz kafelek „Bank lub inny dostawca tożsamości”

### 3) Pojawi się ekran z kafelkami banków. Wybierz kafelek „Grupa BPS”



### 4) Na ekranie pojawi się wyszukiwarka Banków Spółdzielczych. Po lewej stronie wybierz województwo podlaskie i Bank Spółdzielczy w Juchnowcu Górnym, naciśnij „Zarejestruj się”.



### 5) Na ekranie pojawi się strona logowania do systemu bankowości internetowej Banku Spółdzielczego w Juchnowcu Górnym.



**Tarcza Antykrzysowa**  
Operator programu PFR

**Tarcza Finansowa dla Firm**  
wsparcie finansowe dla przedsiębiorców z Polskiego Funduszu Rozwoju

**złóż wnioski** w bankowości internetowej  
szybki dostęp przez bank dla mikro, małych i średnich firm

Urząd Komisji Nadzoru Finansowego OSTRZEGA! Bądź odporny!!!


**UWAGA! Bezpieczeństwo Twoich pieniędzy zależy także od Ciebie!**

Wzrost zagrożeń dotyczących bankowości internetowej powinien wzbudzić Państwa czujność i większą dbałość o bezpieczeństwo wykonywanych operacji. Należy zwrócić baczny uwagę na:

- wiadomości e-mail – nie otwieraj podejrzanych maili i załączników;
- nietypowy wygląd lub działanie systemu – zmienne dane w przelewach, pytanie o numer telefonu, pojawianie się nietypowych pól, w których należy wpisać hasła z wiadomości SMS;
- treść wiadomości SMS zawierającej jednoznaczne hasła – czy rachunek odbiorcy jest zgodny z dyspozycją złożoną w bankowości elektronicznej;
- zmieniony adres serwisu lub niewłaściwy certyfikat SSL (znak symbolu kłódki lub koloru zablogowego w gałku adresu).

Prosimy o nieignorowanie potencjalnie niebezpiecznych działań, a w razie ich wystąpienia należy natychmiast przerwać działanie oraz niezwłocznie poinformować Bank.

- Zaloguj się do systemu bankowości internetowej banku tak jak normalnie to robisz jeżeli np. chcesz zlecić przelew.
  - Pojawi się ekran „Udzielenie zgody”.
  - Sprawdź poprawność wyświetlonych danych. Pamiętaj o konieczności posiadania numeru telefonu i adresu e-mail.
  - Wybierz przycisk akceptujący/ zatwierdzający zgodę.
  - Pojawi się ekran „Podpis zgody”. Naciśnij “Akceptuj”.
  - Wpisz kod z SMS i zatwierdź lub potwierdź Aplikacją mobilną. **Czekaj.** W tym momencie następuje przekierowanie na stronę PZ.
- 6) Powinieneś zostać przekierowany na stronę PZ („Rejestracja w Profilu Zaufanym”). Nadaj sobie „Nazwę użytkownika” której będziesz używał do Profilu Zaufanego, zaakceptuj regulamin i wybierz przycisk „Zarejestruj się”

**DłOli zaufany**  g Zaloguj się\*

[PROFIL ZAUFANY](#) [AKTUALNOŚCI](#) [POMOC](#) [KONTAKT](#)

**Rejestracja w Profilu Zaufanym**

**Drogi Użytkowniku**

Twoje dane ajorattome Koranem/ z r\*ojego MTC.J PO nmlęcij przycisz. .Zarejewjji się\* przejciesz oo swojego one i pcwierczisz Pro"ll Zxfa".

**Dane logowania**

Nazwa użytkownika\*

**Dane osobowe**

Pierwsze imię\*

Drugie imię\*

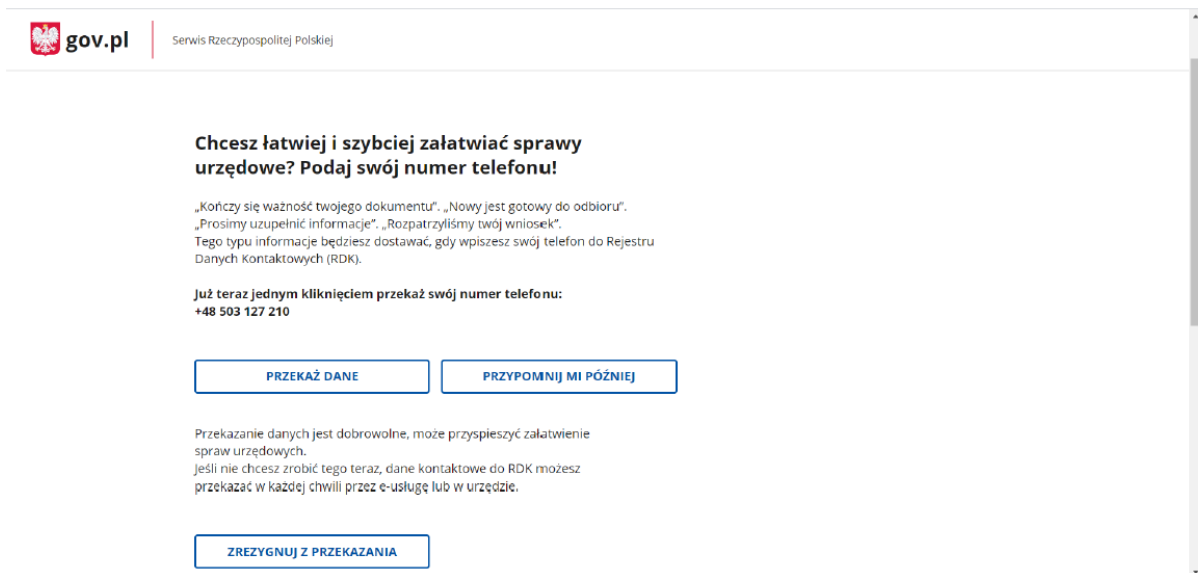
Nazwisko\*

PESEL\*

7) Ponownie zostaniesz przeniesiony na stronę logowania systemu bankowości internetowej.

- a) Ponownie zaloguj się do systemu bankowości internetowej.
- b) Pojawi się ekran „Udzielenie zgody” (z numerem dokumentu z Profilu Zaufanego).
- c) Sprawdź poprawność wyświetlonych danych.
- d) Następnie wybierz przycisk akceptujący/ zatwierdzający zgodę.
- e) Pojawi się ekran „Podpis zgody”.
- f) Wprowadź kod z SMS i zatwierdź lub potwierdź Aplikacją mobilną. **Czekaj.** Zostajesz przekierowywany na stronę Profilu Zaufanego.

8) Wybierz odpowiedni przycisk w zależności od swojej decyzji.



gov.pl | Serwis Rzeczypospolitej Polskiej

**Chcesz łatwiej i szybciej załatwić sprawy urzędowe? Podaj swój numer telefonu!**

„Kończy się ważność twojego dokumentu”. „Nowy jest gotowy do odbioru”. „Prosimy uzupełnić informacje”. „Rozpatrzyliśmy twój wniosek”. Tego typu informacje będziesz dostawać, gdy wpiszesz swój telefon do Rejestru Danych Kontaktowych (RDK).

Już teraz jednym kliknięciem przekaż swój numer telefonu:  
+48 503 127 210

Przekazanie danych jest dobrowolne, może przyspieszyć załatwienie spraw urzędowych.  
Jeśli nie chcesz zrobić tego teraz, dane kontaktowe do RDK możesz przekazać w każdej chwili przez e-usługę lub w urzędzie.

9) **GOTOWE.** Już jesteś się na stronie swojego Profilu Zaufanego.



Możesz pobierać raport o danych osobowych klikając w 

Opuszczając stronę swojego Profilu Zaufanego pamiętaj o wylogowaniu się (w prawym, górnym rogu).